


6. POSEBNOSTI V CESTNEM PROMETU

6.1 DELOVIŠČA NA CESTI

6.2 VOZILA S PREDNOSTJO, ZA SPREMSTVO, IZREDNI PREVOZ IN DRUGA VOZILA

Pripeljali ste do začasno postavljenega semaforja ob delovišču na cesti, kot je prikazano na sliki. Luči na takem semaforju morate upoštevati: ( Poglej lekcijo)



- Le ob nedeljah in praznikih, torej ko je dela prost dan.
- V primeru, da voznik pred mano zapelje mimo rdeče luči, tega semaforja tudi jaz ne upoštevam.
- Le, kadar se opravljajo cestno-gradbena dela.
- Vedno. Luči na takem semaforju imajo enak pomen kot na drugih semaforjih. ✓


Pravilen odgovor je: Vedno. Luči na takem semaforju imajo enak pomen kot na drugih semaforjih.

Približujete se prikazani postavljeni prometni signalizaciji. Kaj označuje? (📖 Poglej lekcijo)



- Del ceste, kjer je delovišče. ✓
- Obvezo obračanja vseh motornih vozil, saj je cesta v tej smeri neprevozna in zaprta za promet motornih vozil.
- Del ceste, ki je v tej smeri zaprt za vsa motorna vozila, razen za enosledna.


Pravilen odgovor je: Del ceste, kjer je delovišče.

Pripeljali ste do postavljene prometne signalizacije, kot je prikazano na sliki. Kaj boste storili? ( Poglej lekcijo)



- Pospešim, dajem zvočne in svetlobne opozorilne znake ter čim hitreje prevozim ta del vozišča.
- Ker je pred menoj na semaforju zelena luč, zapeljem na zožen del vozišča, saj morajo vzvratno zapeljati vsi vozniki, ki vozijo nasproti.
- Ker se približuje vozilo iz nasprotne smeri, ga kljub zeleni luči na semaforju počakam, da odpelje mimo. ✓


Pravilen odgovor je: Ker se približuje vozilo iz nasprotne smeri, ga kljub zeleni luči na semaforju počakam, da odpelje mimo.

Pripenjali ste do postavljene prometne signalizacije, kot je prikazano na sliki. Kako boste pravilno ravnali? ( Poglej lekcijo)



- Ker na semaforju gori zelena luč, previdno nadaljujem vožnjo in sem pozoren, saj vozim mimo delovišča na cesti. ✓
- Obrnem vozilo, saj postavljena prometna signalizacija prepoveduje nadaljnjo vožnjo.
- Ker semafor velja le za delovna vozila, ustavim pred prometnimi znaki in počakam na nadaljnja navodila.

Pravilen odgovor je: Ker na semaforju gori zelena luč, previdno nadaljujem vožnjo in sem pozoren, saj vozim mimo delovišča na cesti.

Cesta ob kateri stanujete, je zaradi del zaprta, a trenutno se dela ne izvajajo. Kako boste ravnali? ( Poglej lekcijo)



- Upoštevam prometno signalizacijo, ki označuje cestno zaporo. ✓
- Premaknem podolgovato tablo čelne zapore in zapeljem mimo.
- Če nikogar ne oviram ali ogrožam zapeljem mimo zapore.

Pravilen odgovor je: Upoštevam prometno signalizacijo, ki označuje cestno zaporo.

Pripeljali ste do prikazane prometne signalizacije. Kaj pomeni? (📖 Poglej lekcijo)



- Popolna zapora ceste. ✓
- Pot in cesto, ki vodi mimo področja šole.
- Cesto, ki je namenjena stanovalcem in zasebni uporabi.

Pravilen odgovor je: Popolna zapora ceste.

Kako boste ravnali v prikazanem primeru, ko se približujete ustavljenemu vozilu na vozišču? (📖
Poglej lekcijo)



- Na zadostni oddaljenosti od tega vozila ustavim in počakam, da odpelje mimo vozilo, ki vozi nasproti. ✓
- Ker imam prednost pred vozili iz nasprotne smeri, previdno zapeljem mimo tovornega vozila.
- Ustavim in z zvočnim ter svetlobnim opozorilnim znakom opozorim delavce, da morajo biti pozorni name.

Pravilen odgovor je: Na zadostni oddaljenosti od tega vozila ustavim in počakam, da odpelje mimo vozilo, ki vozi nasproti.

Približujete se prikazanemu prometnemu znaku. Kaj lahko pričakujete? (📖 Poglej lekcijo)



- Delovno vozilo in osebe, ki nameščajo praznične zastave.
- Zaporo ceste, kjer bo treba vozilo obrniti.
- Organizirano prireditev, ki se odvija v bližini ceste.
- Osebo, ki ročno ureja promet in izmenično urejen enosmeren promet. ✓

Pravilen odgovor je: Osebo, ki ročno ureja promet in izmenično urejen enosmeren promet.

Približujete se prikazanemu prometnemu znaku. Kaj napoveduje? (📖 Poglej lekcijo)



- Množično prireditev, kjer udeleženci nosijo zastave.
- Močan bočni veter, kjer moramo biti pozorni na plapolanje zastav ob vozišču.
- Osebo, ki ročno ureja cestni promet. ✓
- Delovno vozilo in osebe, ki nameščajo praznične zastave.

Pravilen odgovor je: Osebo, ki ročno ureja cestni promet.


Pripeljali ste do osebe na sliki, ki v roki drži rdečo zastavico. Kako boste ravnali? (📖 Poglej lekcijo)



- Vozilo obrnem, saj je to znak za popolno zaporo ceste za dalj časa.
- Ob tej osebi ustavim in ga povprašam, če kaj potrebuje, sicer nadaljujem vožnjo.
- Osebo z zastavico obvozim po levi strani, ko bo vozilo iz nasprotne smeri odpeljalo.
- Na primerni razdalji pred to osebo ustavim in počakam, da zamenja rdečo zastavico z zeleno.



Pravilen odgovor je: Na primerni razdalji pred to osebo ustavim in počakam, da zamenja rdečo zastavico z zeleno.

Pripeljali ste do osebe, ki v roki drži zeleno zastavico, kot je prikazano na sliki. Kako boste ravnali? ( Poglej lekcijo)



- Pred delavcem ustavim in počakam, da odstrani zastavico.
- Hitrosti vožnje ne zmanjšujem. Prav tako ne rabim biti posebej pozoren, saj je delovišče dobro zavarovano.
- Mimo te osebe zapeljem previdno in ves čas vožnje pazljivo spremljam situacijo okrog sebe. ✓

Pravilen odgovor je: Mimo te osebe zapeljem previdno in ves čas vožnje pazljivo spremljam situacijo okrog sebe.


Kaj pomeni, če ima delavec na sliki v roki zeleno zastavico? (📖 Poglej lekcijo)



Pravilna sta dva odgovora ali več:

- Smer v kateri vozimo, je trenutno odprta. ✓
- Delavec nas opozarja, da bomo morali v kratkem obrniti vozilo.
- Dlje časa trajajočo zaporo ceste za ves promet.
- Promet, ki ga ureja delavec poteka ob delovišču izmenično enosmerno. ✓

Pravilen odgovor je: Smer v kateri vozimo, je trenutno odprta., Promet, ki ga ureja delavec poteka ob delovišču izmenično enosmerno.

Kako boste ravnali v prikazani situaciji, ko se približujete delovišču na cesti? ( Poglej lekcijo)



Pravilna sta dva odgovora ali več:

- Prometna znaka napovedujeta svetlobne prometne znake, kjer bo promet urejen izmenično.
- Ker imajo vozila iz nasprotne smeri prednost, jih pustim mimo. ✓
- Ker je v nadaljevanju cesta zožena iz obeh strani, zmanjšam hitrost vožnje. ✓

Pravilen odgovor je: Ker je v nadaljevanju cesta zožena iz obeh strani, zmanjšam hitrost vožnje., Ker imajo vozila iz nasprotne smeri prednost, jih pustim mimo.


Približujete se posebni situaciji na vozišču na sliki. Kako boste ravnali? (📖 Poglej lekcijo)



Pravilna sta dva odgovora ali več:

- Prometni znak določa, da imajo vozila iz nasprotne smeri prednost, zato sem pozoren na morebitna vozila. ✓
- Upočasnim vožnjo. ✓
- Če so delavci in delovni stroji na ali ob vozišču, sem zelo pozoren na njih. ✓
- Med vožnjo sem posebno pazljiv. ✓

Pravilen odgovor je: Upočasnim vožnjo., Med vožnjo sem posebno pazljiv., Prometni znak določa, da imajo vozila iz nasprotne smeri prednost, zato sem pozoren na morebitna vozila., Če so delavci in delovni stroji na ali ob vozišču, sem zelo pozoren na njih.

Približujete se prometni signalizaciji ob vozišču. Kako boste ravnali? ( Poglej lekcijo)



- Pri prometnih znakih bom ustavil in počakal delavce, da bodo odstranili zaporo.
- Ker prometna signalizacija označuje delovišče na koncu ceste, pazljivo in počasi nadaljujem vožnjo.
- Cesta je zaradi delovišča zaprta, zato bom, takoj ko bo možno, obrnil vozilo. ✓

Pravilen odgovor je: Cesta je zaradi delovišča zaprta, zato bom, takoj ko bo možno, obrnil vozilo.

Označite, kako boste ravnali v situaciji, ki je prikazana na sliki? (📖 Poglej lekcijo)



- Delavca opozorim, naj se umakne in ne ovira prometa z zvočnim in s svetlobnim opozorilnim znakom opozorim.
- Ustavim pred delavcem in vklopim varnostne utripalke. Ko delavec konča z delom, nadaljujem vožnjo.
- Upočasnim vožnjo in zapeljem mimo delavca previdno in na dovolj veliki bočni razdalji. ✓

Pravilen odgovor je: Upočasnim vožnjo in zapeljem mimo delavca previdno in na dovolj veliki bočni razdalji.

Označite, kako boste ravnali v situaciji, ki je prikazana na sliki? (📖 Poglej lekcijo)



- Ustavim in vklopim varnostne utripalke. Šele ko delavci končajo z delom, zapeljem mimo.
- Ustavim in z zvočnim opozorilnim znakom opozorim delavce na svojo prisotnost. Ko se umaknejo z vozišča zapeljem mimo.
- Upočasnim vožnjo in, če je cesta iz nasprotne smeri prosta, peljem mimo delavcev previdno in na primerni bočni razdalji. ✓


Pravilen odgovor je: Upočasnim vožnjo in, če je cesta iz nasprotne smeri prosta, peljem mimo delavcev previdno in na primerni bočni razdalji.

Približujete se posebni prometni situaciji na vozišču. Kako boste ravnali v prikazanem primeru? (📖
Poglej lekcijo)



- Izven vozišča ustavim.
- S svetlobnim in z zvočnim opozorilnim znakom obvestim delavca, da se umakne.
- Vklopim varnostne utripalke in previdno zapeljem do delavca z loparčkom ter ga povprašam, če potrebuje pomoč.
- Hitrost vožnje zmanjšam in pozorno peljem mimo. ✓

Pravilen odgovor je: Hitrost vožnje zmanjšam in pozorno peljem mimo.

Kako boste ravnali v prikazanem primeru, ko se približujete delovišču in začasno postavljenim prometnim znakom? ( Poglej lekcijo)



- Mimo prvega triopan znaka zapeljem pazljivo in na zadostni oddaljenosti od tovornega vozila ustavim ter počakam, da odpelje mimo vozilo, ki vozi nasproti. ✓
- Ustavim ob triopan znaku. Vožnjo nadaljujem šele, ko delavci končajo delo in mi dajo ustrezen znak.
- Ker imam prednost pred vozili iz nasprotne smeri, z vklopljenimi varnostniki utripalkami previdno zapeljem mimo tega vozila.

Pravilen odgovor je: Mimo prvega triopan znaka zapeljem pazljivo in na zadostni oddaljenosti od tovornega vozila ustavim ter počakam, da odpelje mimo vozilo, ki vozi nasproti.

V vzratnem ogledalu opazite, da vas dohiteva vozilo s prednostjo. Kako boste ravnali? (📖 Poglej lekcijo)

- Če vozilo vozi hitro tudi sam pospešim, da ga čim manj oviram na cesti.
- Hitrost vožnje zmanjšam in se pomaknem bolj k robu vozišča ter, če je treba, tudi ustavim. ✓
- Brez spremembe hitrosti nadaljujem vožnjo, ne smem pa prehitevati.

Pravilen odgovor je: Hitrost vožnje zmanjšam in se pomaknem bolj k robu vozišča ter, če je treba, tudi ustavim.

Vozite za vozilom, ki prevaža nevarno blago. Kakšno bo vaše ravnanje? (📖 Poglej lekcijo)

Pravilna sta dva odgovora ali več:

- Za vožnjo izberem drugo pot, saj je tveganje, med vožnjo za takim vozilom, preveliko.
- Med vožnjo vklopim varnostne utripalke.
- Vozim previdno, da ne povzročim kakšne nevarne situacije na vozišču. ✓
- Za njim vozim na povečani varnostni razdalji. ✓


Pravilen odgovor je: Za njim vozim na povečani varnostni razdalji., Vozim previdno, da ne povzročim kakšne nevarne situacije na vozišču.

Kako boste ravnali v prikazanem primeru, ko se približujete počasi vožečemu vozilu? (📖 Poglej lekcijo)



- Zaradi njegove majhne hitrosti pospešim in ga čim prej prehitim.
- Ker ga ne smem prehiteti, zmanjšam hitrost vožnje, vklopim varnostne utripalke in vozim za njim, dokler ne zapelje z vozišča.
- Voznik se mi mora umakniti z vozišča, zato ga na to opozorim s svetlobnimi in z zvočnimi opozorilnimi znaki.
- Hitrost vožnje zmanjšam in ga prehitim, ko lahko to varno storim. ✓

Pravilen odgovor je: Hitrost vožnje zmanjšam in ga prehitim, ko lahko to varno storim.

Dohiteli ste vozilo, ki spremlja izredni prevoz. Ali je treba upoštevati njegova navodila in znake, ki jih daje? ( Poglej lekcijo)



- Ne. V cestnem prometu dajejo zavezujoče znake, ki jih je treba upoštevati le prometni policisti, v naseljih pa tudi občinski redarji.
- Da. Vse znake, ki jih daje vozilo in spremljevalno osebje moramo upoštevati brez izjeme. ✓

Pravilen odgovor je: Da. Vse znake, ki jih daje vozilo in spremljevalno osebje moramo upoštevati brez izjeme.